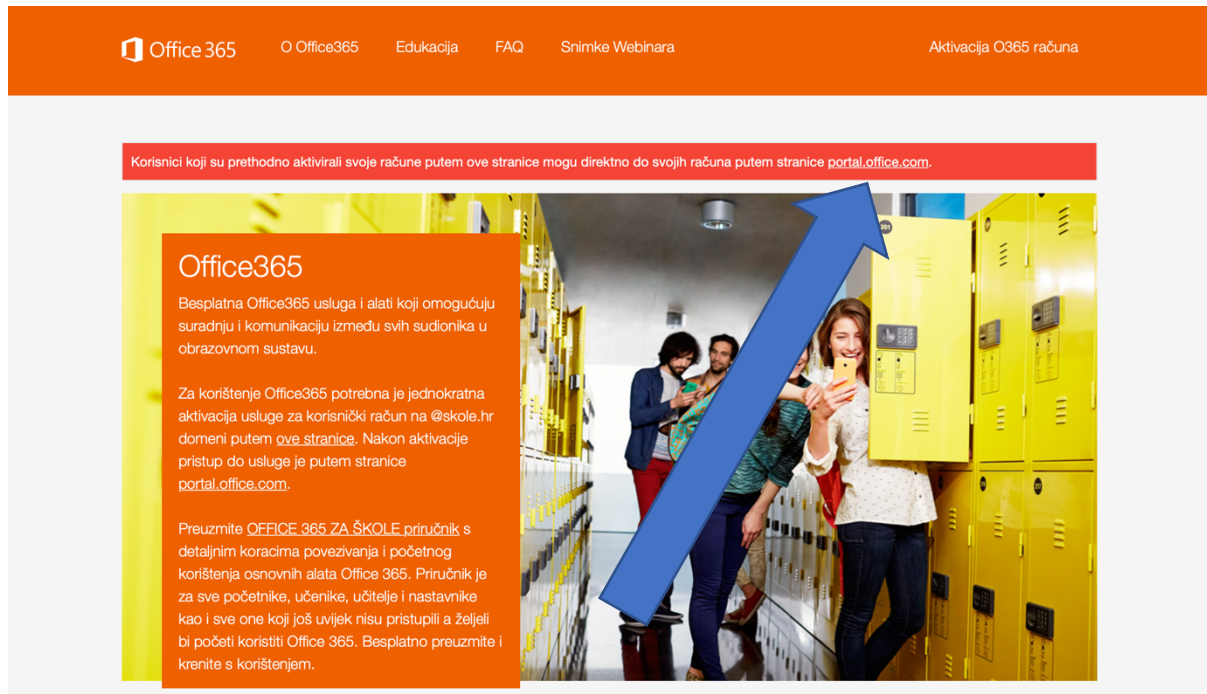
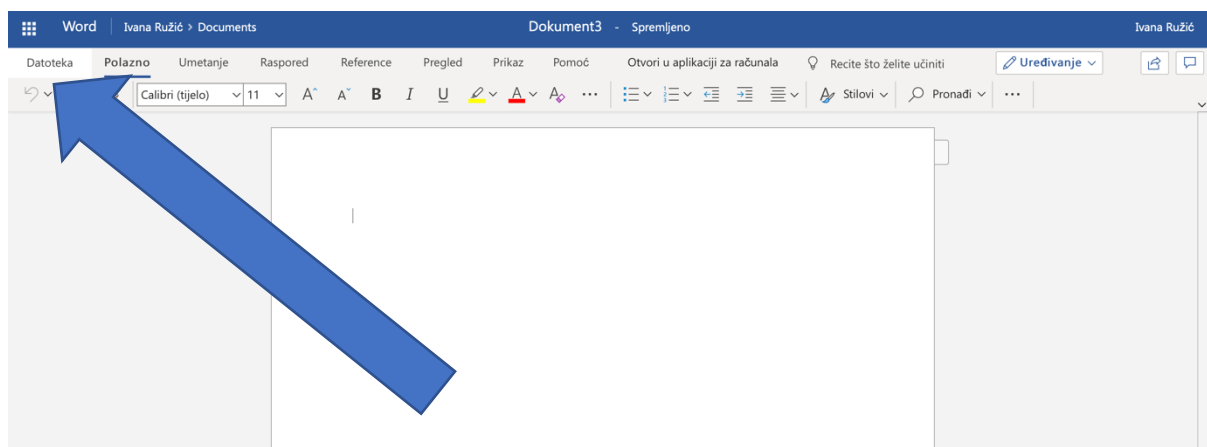


Učenici koji rade na tabletu, rade zapravo u oblaku Office 365 za škole.
Ukoliko učenici rade na svom računalu ali nemaju Word, PowerPoint i dr. molim da koriste Office 365 za škole tako što će u mrežnom pregledniku otvoriti <https://office365.skole.hr> i odabrati:

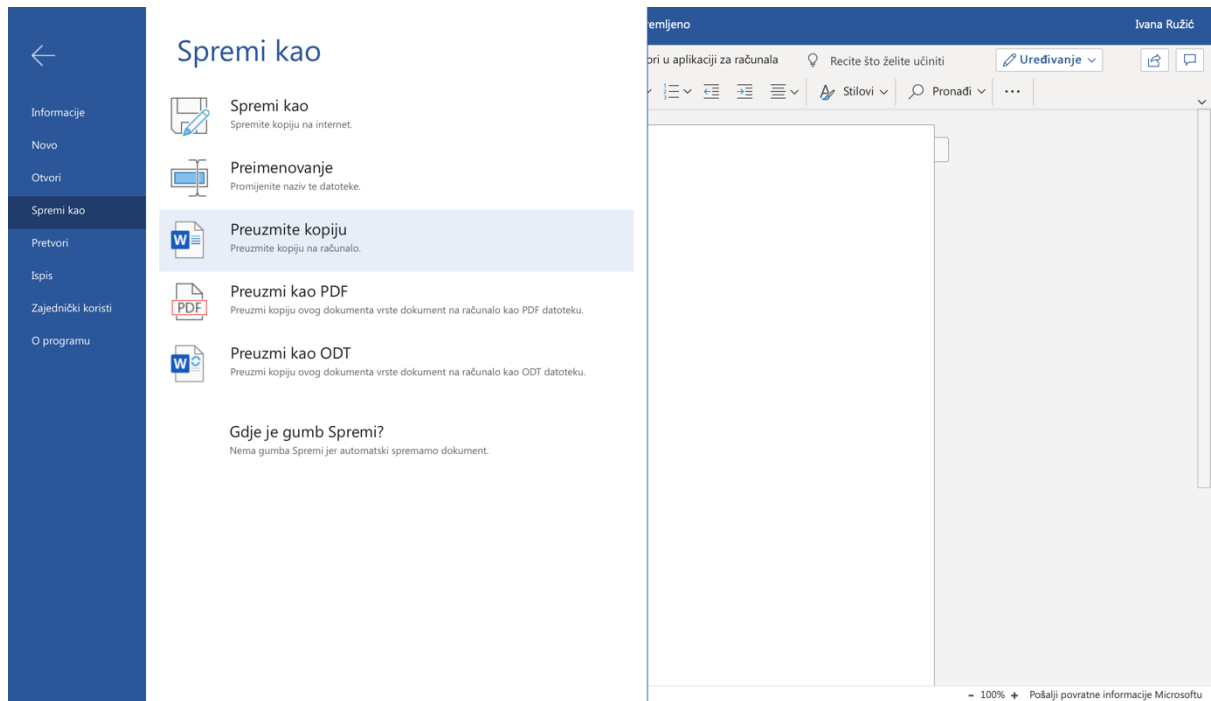


Office 365 sadrži online programe koji se zovu Word Online, PowerPoint Online i dr. To su isti programi Word, PowerPoint i dr. samo što su oni smješteni u oblaku i ponekad izgledaju malčice drugačije, ponekad nemaju baš sve naredbe kao Word na računalu. To su male i zanemarive razlike. Jedina razlika koja je nama važna je način spremanja i objavljivanja radova u razredne grupe i kanale na Teamsu.

Ukoliko radite na tabletu, na primjer u Word Online, svoj rad prvo spremite na tablet. To ćete učiniti tako da kliknete na izbornik **Datoteka**.



Nakon toga odaberite naredbu **Spremi kao** i iz popisa **Preuzmite kopiju**.



Sada će se vaš rad spremiti na vaš tablet ili računalo i možete ga prenijeti i objaviti u razrednu grupu prema prethodnim uputama za rad u virtualnoj učionici.